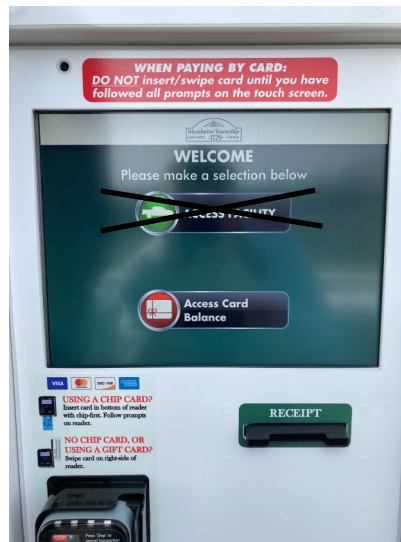
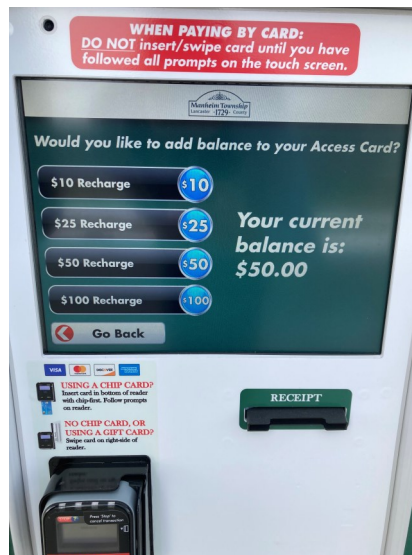


# Para Anadir Fondos a la Tarjeta

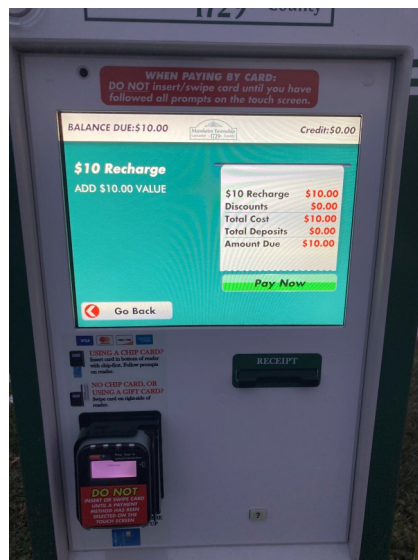
1. Presione la indicación en rojo de acceso al balance de la tarjeta.  
Deslice su Tarjeta de Acceso.



2. Escoja su selección para transferir a su Tarjeta de Acceso.

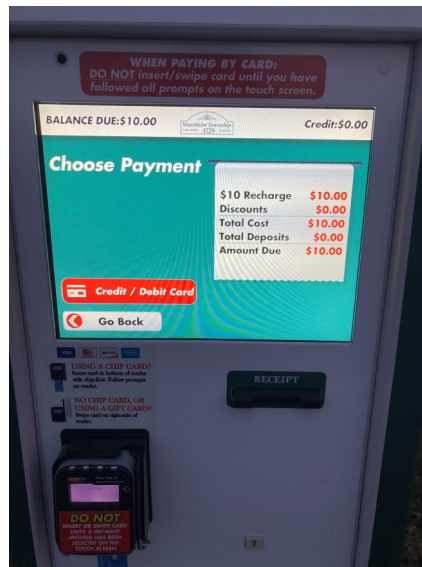


3. Verifique su compra y presione "Pague Ahora".



# Para Anadir Fondos a la Tarjeta

4. Seleccione la opción de Tarjeta De Crédito/Debito.



5. Deslice su tarjeta de crédito/debito. Siga las instrucciones en la pantalla, recoja su recibo y su Tarjeta de Acceso tendrá acceso a los fondos requeridos.

